




BRÈVES du mois

- **L**e golf vous accueille de 9h à 17h et le practice de 8h30 à 17h30.
- **D**épart : Le temps est venu pour Evelyne de prendre une retraite bien méritée. Nous lui souhaitons de tout cœur un bon et heureux nouveau départ !
- **B**ienvenue à Camille qui rejoint notre équipe à l'accueil.

LES NOUVELLES du parcours



Tableaux Couleurs d'Automne

PORTRAIT : Les nouveaux restaurateurs du golf, Lilian & Bertrand

Pourquoi le restaurant du golf ?



Nous étions disponibles, et nous pensons pouvoir apporter aux golfeurs un endroit où se retrouver et passer des moments conviviaux.

La capacité du local et son très bel emplacement permettent d'organiser de belles manifestations.

Quelles sont vos motivations ?

Nos motivations sont la dynamisation du bar-restaurant et l'apport d'un plus au Golf de Brive. La réouverture du restaurant est un atout supplémentaire pour le Golf et nous misons autant sur nos golfeurs que sur des joueurs extérieurs pour promouvoir notre activité. Nous espérons créer une ambiance « bon enfant » et fidéliser notre clientèle.

Que proposez-vous pour la clientèle golfeuse ?

Nous proposons un endroit ouvert 6 jours/7 l'hiver et 7 jours/7 en pleine saison. Bar et restauration à toute heure, snacking et plats chauds mijotés, plats traditionnels les mardis, vendredis et dimanche. Retransmission télévisée des événements sportifs et des tournois de golf. Buffet de remise des prix à la saison des compétitions.

ENTRETIEN

En cette saison, les jardiniers sont particulièrement attentifs aux feuilles mortes qui jonchent le parcours. Pour éviter qu'elles ne détériorent les sols, elles sont broyées régulièrement.



Un regarnissage des aires de départs a été effectué au début de l'automne pour retrouver une densité de gazon au printemps.

Sur les fairways, le décompactage des sols (Vertiquake), réalisé depuis novembre, doit favoriser la percolation des eaux de pluies et l'enracinement du gazon.



B.A.BA DE L'INFO

Circulation: selon les conditions climatiques, les chariots électriques, manuels ainsi que les voiturettes peuvent être interdits sur les trous du retour (10 au 18). Concernant les trous de l'aller (du 1 au 9) les golfeurs doivent emprunter les chemins pour protéger les fairways durant l'hiver.

Départs: certains départs seront protégés durant l'hiver, des aires de substitution sont créées dans l'optique de laisser ces zones au repos.

Greens: ils sont entretenus en fonction des conditions climatiques journalières (tontes ou roules) et sont neutralisés en cas de gel (greens de remplacement).

HUMOUR GOLFIQUE de H. BEARD

« **L**e fairway est une étroite bande d'herbe tondue qui sépare deux groupes de golfeurs en train de chercher leurs balles perdues dans le rough ».



Henry BEARD, Humoriste et acteur américain.

ÉCOLE MUNICIPALE



- sur 2 années
- avec prêt de matériel

- **POUR QUI** : adultes et débutants
- **QUAND** : lundis, mardis, jeudis et vendredis
- **DURÉE** : 1 h par semaine, de septembre à fin mai

Attention :

Inscription préalable en école municipale de Sport via le site internet de la ville www.brive.fr



DU CÔTÉ DU CAB GOLF

La saison des compétitions est terminée ...
mais celle des **VENDREDIS MAT'** reprend !

du vendredi 10/11/23 au vendredi 22/03/24

Pas d'inscription nécessaire ... Rendez-vous le vendredi matin à 9h30 pour établir les départs en shotgun du trou n°10 au n°18.

- 🔊 Cette animation est suivie d'un repas pour ceux qui le souhaitent !
- 🔊 Animation conviviale qui permet de garder le contact et de s'entraîner pendant la saison hivernale sans prise de tête!
- 🔊 Accessible à tous les membres de l'association, golfeurs débutants ou confirmés.

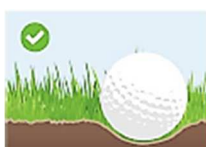
RÈGLE 16.3a : Balle enfoncée ... ou pas



La balle est enfoncée

Une partie de la balle (enfoncée dans son propre impact) est en dessous du niveau du sol.

← Niveau du sol



La balle est enfoncée

En dépit du fait que la balle ne touche pas la terre, une partie de la balle (enfoncée dans son propre impact) est en dessous du niveau du sol.



La balle n'est pas enfoncée

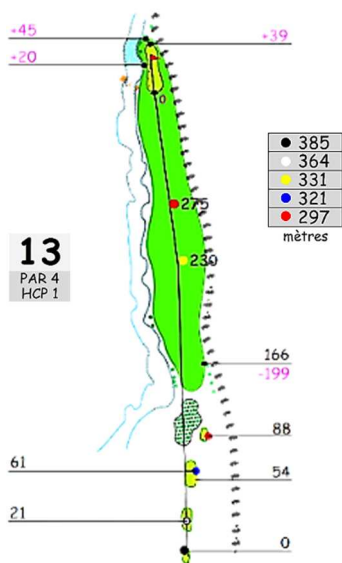
Même si la balle est enfoncée dans l'herbe, le dégagement n'est pas possible car aucune partie de la balle ne se trouve en dessous du niveau du

16.3b : Dégagement pour une balle enfoncée

Lorsque la balle d'un joueur est enfoncée dans la zone générale et que le dégagement est autorisé selon la règle 16.3a, le joueur peut se dégager gratuitement en droppant la balle d'origine, ou une autre balle, dans la zone de dégagement suivante (règle 14.3) :

- Point de référence : l'emplacement dans la zone générale juste derrière celui où la balle est enfoncée.
- Dimension de la zone de dégagement mesurée à partir du point de références : une longueur de club, **mais** avec les restrictions suivantes :
- Restrictions sur la zone de dégagement :
 - elle doit être dans la zone générale, et
 - elle ne doit pas être plus près du trou que le point de référence.

LE MOT DU PRO : Comment jouer le trou n°13 ?



C'est le par 4 le plus difficile du parcours de Brive. Ce sont les moyennes de scores enregistrées lors des compétitions qui le disent.

Sur les cartes de scores de tous les golfs, les trous sont classés de 1 à 18 sur la colonne HPC (handicap) ou coup reçu. Le trou classé 1 est toujours le plus difficile, le 18 le plus facile. Ce trou n°13 est magnifique car en pleine nature avec ses petites falaises et sa caverne troglodyte au fond du green à droite. Il est bordé par le ruisseau sur son côté gauche et le fairway penche vers le ruisseau, donc il faut jouer légèrement à droite mais pas trop car le trou est aussi longé, sur sa droite, par un « hors limite » aux pieds des falaises. Le trou se rétrécit en son milieu mais aussi au niveau du green. Les marges d'erreur en direction sont faibles. La mise en jeu est donc exigeante, comme l'attaque de green, comme le coup intermédiaire si vous n'attaquez pas le green en 2.

Quant au green il est étroit, tout en longueur, à double plateau en descente et penche vers la gauche.

Le 13 est un bon challenge et c'est un trou que j'apprécie même si je le trouve trop difficile pour la plupart des golfeurs. Mon conseil : soyez droit !

Bon golf ! Jérôme CANTAGREL, professeur de golf, 06 81 42 75 75

Vos photos, votre expérience, vos témoignages sur notre parcours peuvent paraître dans nos prochaines Newsletters ... Contactez-nous au 05 55 87 57 57 ou golfdebrive@brive.fr